





Дефектний акт

№ п/п	Найменування Товарів, робіт і витрат	Розміри Орієнтовні і потребують уточнення	Кількість	Примітка
1	"Центральне" відділення АТ «БАНК КРЕДИТ ДНІПРО»; м.Дніпро, вул.Воскресенська, 17	1540*2310		
1.1	Демонтаж вхідних двостулкових дверей в фасадній системі		1	
1.2.	Демонтаж доводчика		1	
1.3	Заповнення дверних прорізів готовими блоками з алюмінієвого профілю з терморозривом		1	1. Ширина однієї стулки у просвіті не менше 900мм. 2.Склопакет тонований в колір існуючої системи. 3.Профіль алюмінієвий з терморозривом зеленого кольору аналогічний існуючому. 4.Склопакет енергозберігаючий. 5.Без порогу (або мінімальний не вище 0,02м) 5. Ручка пряма 500 мм зелена. 6.Замок Стублина 3-х запорний (уточнити)

1.4	Встановлення доводчика, який відповідає новій конструкції дверей.		1	
1.5	Демонтаж і монтаж ручки		1	
2	<p>Міське відділення АТ «БАНК КРЕДИТ ДНІПРО» м. Покров; вул.Центральна, 25</p>	1050*2200		
2.1	Демонтаж вхідних дверей з розширенням отвору		1	
2.2.	Демонтаж доводчика		1	
2.3	Заповнення дверних прорізів готовими блоками з металопластикового дверного профілю		1	<p>1. Ширина двері у проствіті не менше 900мм. 2.Склопакет енергозберігаючий двокамерний з броньованою плівкою (300 мкм+110мкм) 3.Профіль металопластиковий армований, дверний. 4.Без порогу (або мінімальний не вище 0,02м) 5. Ручка пряма 500 мм біла. 6.Замок Стублина 3-х запорний (уточнити)</p>

2.4	Встановлення доводчика, який відповідає новій конструкції дверей.		1	
3	<p>"Криворізьке" відділення АТ «БАНК КРЕДИТ ДНІПРО»; м.Кривий Ріг, пр.Металургів, 24</p>	<p>1050*2180, 670*2180 (імпост на висоті 800 мм)</p>		
3.1	Демонтаж входних дверей без заміни верхнього напівкола (фрамуги)		1	
3.2.	Демонтаж доводчика		1	
3.3	Заповнення дверних прорізів готовими блоками з металопластикового дверного профілю		1	<ol style="list-style-type: none"> 1. Ширина двері у просвіті не менше 900мм. 2.Склопакет енергозберігаючий двокамерний з броньованою плівкою (300 мкм+110мкм) 3.Профіль металопластиковий армований, дверний. 4.Без порогу (або мінімальний не вище 0,02м) 5. Ручка пряма 500 мм біла. 6.Замок Стублина 3-х запорний (уточнити) 7.Друга стулка заповнення замість склопакету сендвіч для подальшого монтажу банкомата

3.4	Встановлення доводчика, який відповідає новій конструкції дверей.		1	
3.5	Демонтаж і монтаж існуючої ручки		1	

4	"Нижньодніпровське" відділення АТ «БАНК КРЕДИТ ДНІПРО»; м.Дніпро, вул.Столєтова,21			
4.1	Демонтування двох дверей в приміщенні		2	
4.2.	Демонтаж доводчика		2	
4.3	Заповнення дверних прорізів готовими блоками з металопластикового дверного профілю	1050*2360 1550*2060	2	1. Ширина дверей у просвіті не менше 900мм. 2.Склопакет однокамерний 3.Профіль металопластиковий армований, дверний. 4.Без порогу (або мінімальний не вище 0,02м) 5. Ручка пряма 500 мм біла. 6.Замок звичайний (уточнити)
4.4	Встановлення доводчиків, який відповідає новій конструкції дверей.		2	
4.5	Демонтаж і монтаж ручки		2	

4.6	Демонтаж і монтаж існуючої перегородки з переносом до 300 мм, для формування необхідного розміру дверного блоку	4000*2360	1	
4.7	Заміна розбитого склопакета	550*1950	1	Склопакет енергозберігаючий

Примітка: Мінімальне допустиме значення опору теплопередачі віконних конструкцій повинен складати не менш, ніж $0,75 \text{ м}^2 \text{ }^\circ\text{C}/\text{Вт}$. згідно ДБН В.2.6-31:31:2016 «Теплова ізоляція будівель».

Увага! Перед початком виготовлення постачальник обов'язково має прийти на об'єкт для уточнення замовлення та замірів дверних блоків.